

[PT \(/acs/index.php/pt/inicio\)](#)[EN \(/acs/index.php/en/home\)](#)[Q BUSCA GERAL \(/ACS/INDEX.PHP/PT?OPTION=COM\\_CCK&VIEW\\_LIST&SEARCH=BUSCAGERAL&TASK=SEARCH\)](#)[\(/acs/\)](#)

# Palacete Cornélio

Outras [Asilo São Cornélio](#)

## Designações

Século [XIX](#)

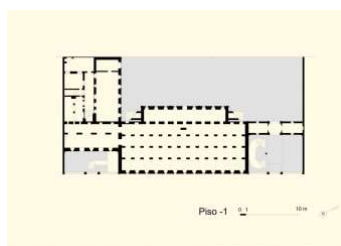
Ano [1862](#)

País [Brasil](#)

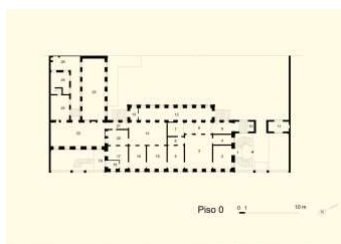
Localização [Rio de Janeiro - RJ](#)

Latitude [- 22. 9213](#)

Longitude [- 43. 17708](#)

[ARQUITECTURA](#)[PROGRAMA INTERIOR](#)[ESTUQUES](#)[PINTURA DECORATIVA](#)[DECORAÇÃO DIVERSA](#)

[\(/acs/images/csimgs/SAOCORNELIO/PLANTAS/saocorneliop\\_1.jpg\)](#)



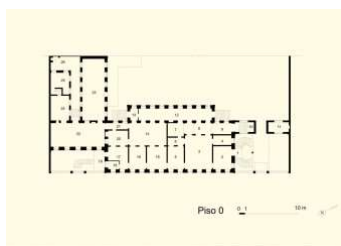
[\(/acs/images/csimgs/SAOCORNELIO/PLANTAS/saocorneliop0.jpg\)](#)



Programa geral,  
tipologia e planta

A construção *assobradada* é composta de prisma alongado em um pavimento com porão, que se articula a um corpo lateral, formando uma planta em “L”, com jardim nos fundos. As entradas apresentam-se dispostas nas duas laterais, sendo a principal feita pelo lado sul, por uma suntuosa escada curvilínea em dois lances, que dá acesso diretamente à entrada social ou sala de visitas, seguido da zona de aparato.

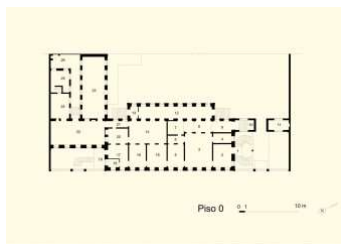
Um terceiro acesso localizado na fachada leste conduz a um extenso e largo corredor com janelas para o jardim, levando ao pequeno hall por onde se pode adentrar na área nobre pelos fundos da construção. A tipologia assimétrica define espaços de dimensões distintas dispostos lado a lado sem a interseção de corredores internos, sendo a circulação feita através das numerosas passagens que interligam todas as salas.



(/acs/images/csimgs/SAOCORNELIO/PLANTAS/saocorneliop0.jpg)

### Ala sul

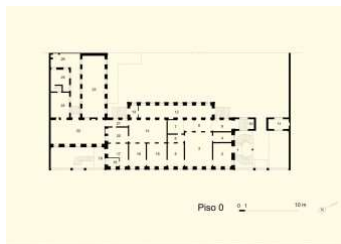
A área nobre e social da casa combina saletas, salas e grandes salões, dentre estes a sala de visita (2) o salão nobre (3), a sala de jantar (14), e a sala de música (16), distribuídos na ala sul e central do edifício. Os ambientes contíguos são interligados por uma ou mais portas, facilitando a livre circulação em dias e ocasiões festivas.



(/acs/images/csimgs/SAOCORNELIO/PLANTAS/saocorneliop0.jpg)

### Ala norte

Em função das modificações internas, realizadas quando o Palacete tornou-se Asilo São Cornélio em 1900, alguns espaços perderam suas características e funções originais. A planta existente indica que a zona privada com quartos e os serviços estariam localizados na ala norte, e no corpo lateral, a noroeste do edifício. A entrada lateral norte na fachada principal conduz o exterior diretamente à área privada da casa, sem que seja necessário transitar pelos demais ambientes.



(/acs/images/csimgs/SAOCORNELIO/PLANTAS/saocorneliop0.jpg)



INSTITUTO  
DE HISTÓRIA  
DA ARTE

(<https://institutodehistoriadaarte.wordpress.com/>)

(<http://www.fcsh.unl.pt/>)

FCT  
Fundação  
para a Ciência  
e a Tecnologia

(<https://www.fct.pt/>)

(<http://www.casaruibarbosa.gov.br/>)



(<http://www.turismo.gov.br/>)



(<https://www.ap-casas-antigas.pt/>)

(<http://www.foriente.pt/>)

(<http://eau.uff.br>)

(<http://www.eba.ufrj.br>)

(<https://www.hertz.pt/rentacar/reservation/>)

(<https://www.gcarch.goa.gov.in/>)

(<https://www.cml.pt/>)

---

**PTCD/EAT-HAT/11229/2009**

